





**Politic**  
**APP** SWG


Speciale

# IMMIGRAZIONE

 [swg.it](http://swg.it)

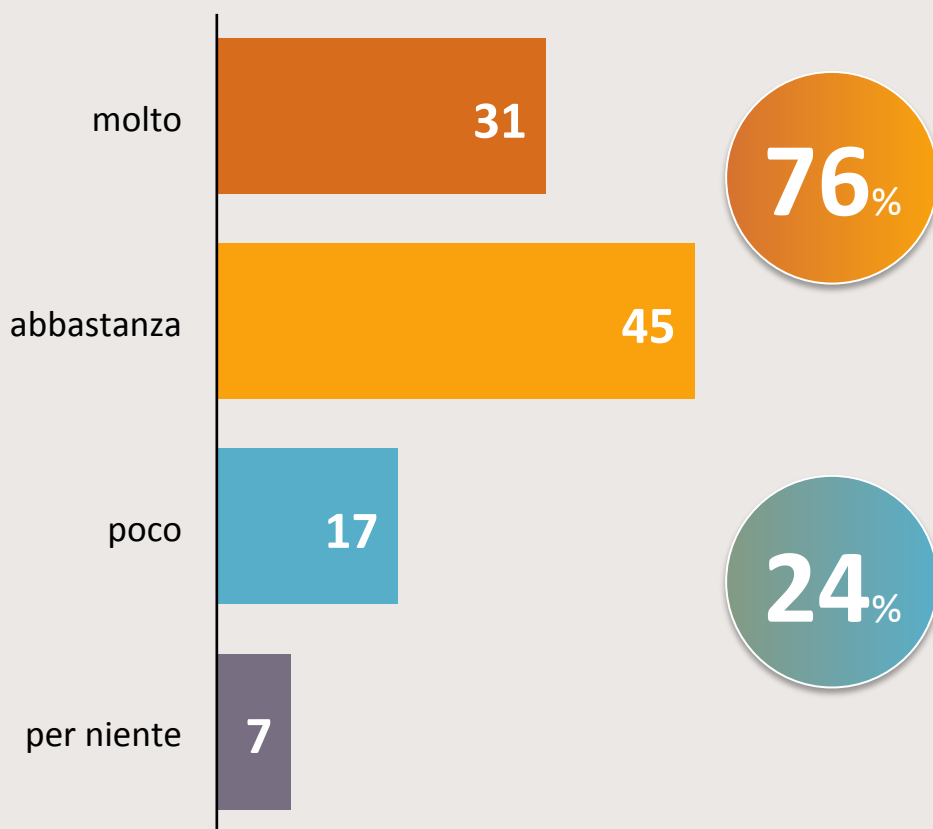
 [Facebook.com/PoliticAPP](https://www.facebook.com/PoliticAPP)

 [Twitter.com/SWGpoliticApp](https://twitter.com/SWGpoliticApp)



# Un tema sempre al centro dell'agenda politica italiana

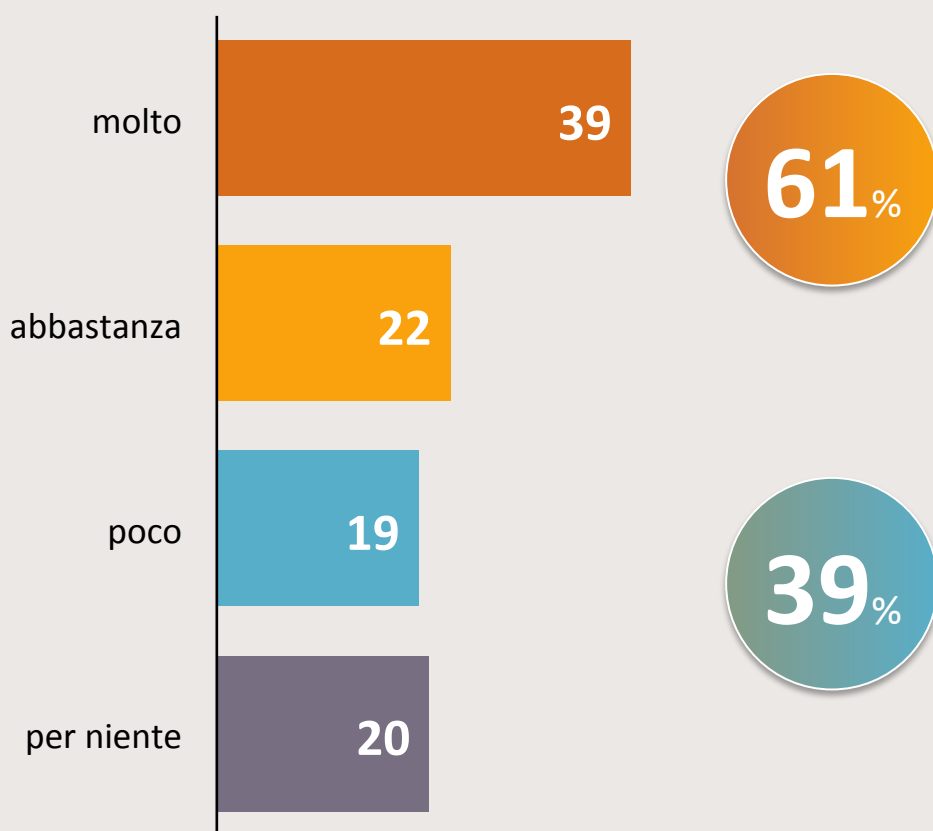
Lei è molto, abbastanza, poco o per niente preoccupato per le scelte sulle politiche migratorie?



**NOTA INFORMATIVA:** valori espressi in %. Dati Archivio SWG. Date di esecuzione: 11-13 settembre 2019. Metodo di rilevazione: sondaggio CATI-CAMI-CAWI su un campione rappresentativo nazionale di 1.000 soggetti maggiorenni.

# La maggioranza degli italiani a favore dei porti chiusi

Lei è molto, abbastanza, poco o per niente d'accordo con la politica dei porti chiusi agli sbarchi delle navi che trasportano migranti?



**NOTA INFORMATIVA:** valori espressi in %. Dati Archivio SWG. Date di esecuzione: 11-13 settembre 2019. Metodo di rilevazione: sondaggio CATI-CAMI-CAWI su un campione rappresentativo nazionale di 1.000 soggetti maggiorenni.

# Criminalità e meno opportunità: l'apprensione verso chi viene

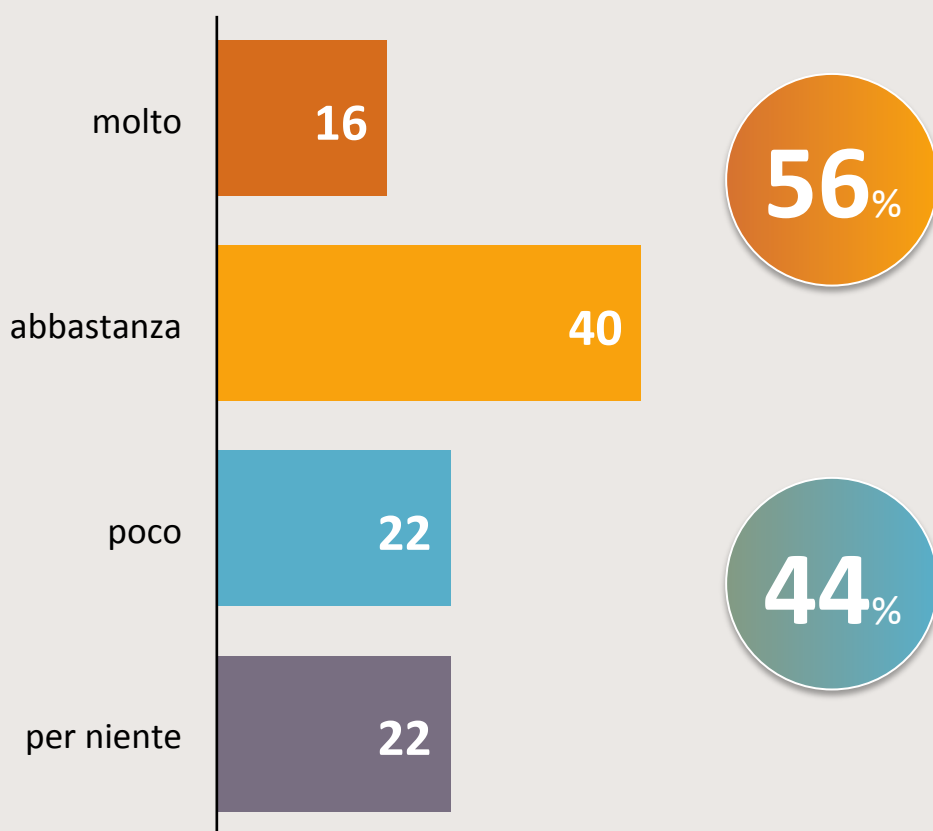
Negli ultimi decenni sono arrivati e si sono stabiliti in Italia molti stranieri provenienti da luoghi diversi del mondo. Si dice che questo ha avuto sia dei risvolti positivi che negativi. Nel complesso, secondo lei, il flusso di immigrati ha portato soprattutto:



**NOTA INFORMATIVA:** valori espressi in %. Dati Archivio SWG 2019. Metodo di rilevazione: sondaggio CATI-CAMI-CAWI su un campione rappresentativo nazionale di 1.500 soggetti maggiorenni.

# Il mix di rigore e accoglienza: la maggioranza possibilista

Secondo lei è molto, abbastanza, poco o per niente realizzabile una politica sull'immigrazione che concili da un lato, rigore e contrasto all'immigrazione clandestina e dall'altro, accoglienza e fine della politica dei porti chiusi?












**NOTA INFORMATIVA:** valori espressi in %. Dati Archivio SWG. Date di esecuzione: 4-9 settembre 2019. Metodo di rilevazione: sondaggio CATI-CAMI-CAWI su un campione rappresentativo nazionale di 1.500 soggetti maggiorenni.

## INTENZIONI DI VOTO

# La Lega di Salvini torna a crescere, in calo Cinquestelle e PD

Se dovesse votare oggi alle Elezioni Politiche a quale dei seguenti partiti darebbe il suo voto?

	16 settembre 2019	9 settembre 2019	Elezioni Europee 2019
	34,0	33,4	34,3
	21,5	22,1	22,7
	20,5	21,0	17,1
	7,0	7,2	6,5
	5,9	5,2	8,8
	2,4	2,6	3,1
	2,3	2,2	2,3
	2,2	2,3	1,7
	2,0	2,3	-
<b>Altri*</b>	<b>2,2</b>	<b>1,7</b>	<b>3,5</b>
<b>Non si esprime</b>	<b>34%</b>	<b>36%</b>	

\* Liste sotto l'1%.

**NOTA INFORMATIVA:** valori espressi in %. Dati Archivio SWG 2019. Date di esecuzione: 11-16 settembre 2019. Metodo di rilevazione: sondaggio CATI-CAMI-CAWI su un campione rappresentativo nazionale di 1.500 soggetti maggiorenni.